

## **Relatório de Desempenho Geral do Projeto - 22/04/2019 a 31/01/2021**

**Projeto Não Sou Gabriela - Sensibilizando sobre a importância da poupança e da revisão de hábitos financeiros prejudiciais ao negócio e à família.**

31/01/2021

### **Índice**

1. Dados de referência.....	2
2. Perfil dos(as) participantes.....	3
2.1. Dados demográficos .....	3
3. Situação de endividamento.....	6
4. Acesso a serviços e produtos financeiros e previdenciários .....	7
5. Renda .....	8
6. Poupança .....	10
7. Planejamento e controle .....	10
8. Consumo.....	12
9. Prevenção e proteção.....	13
10. Satisfação.....	13

## 1. Dados de referência

**Número de turmas:** 8 turmas

**Número de participantes:** 139 pessoas (84% mulheres)

**Data de início da coleta:** 22/04/2.019

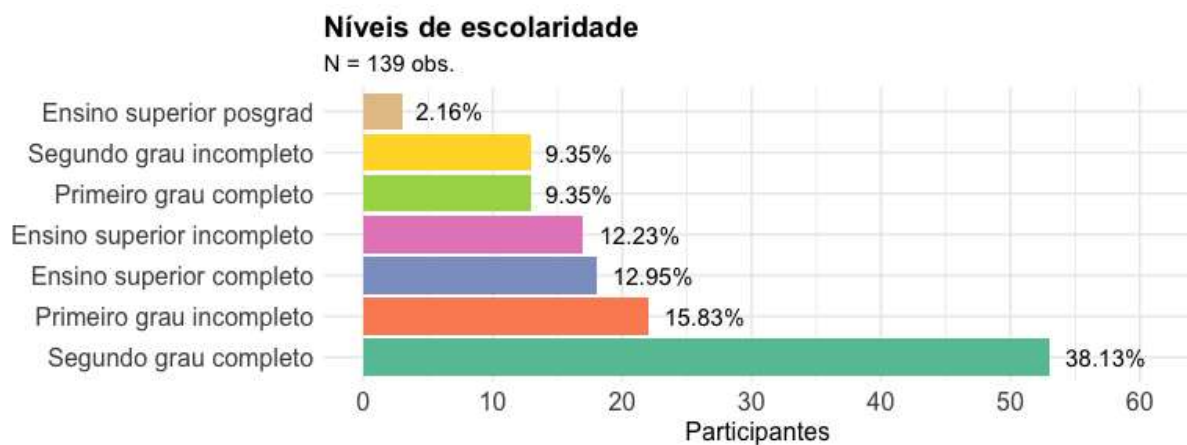
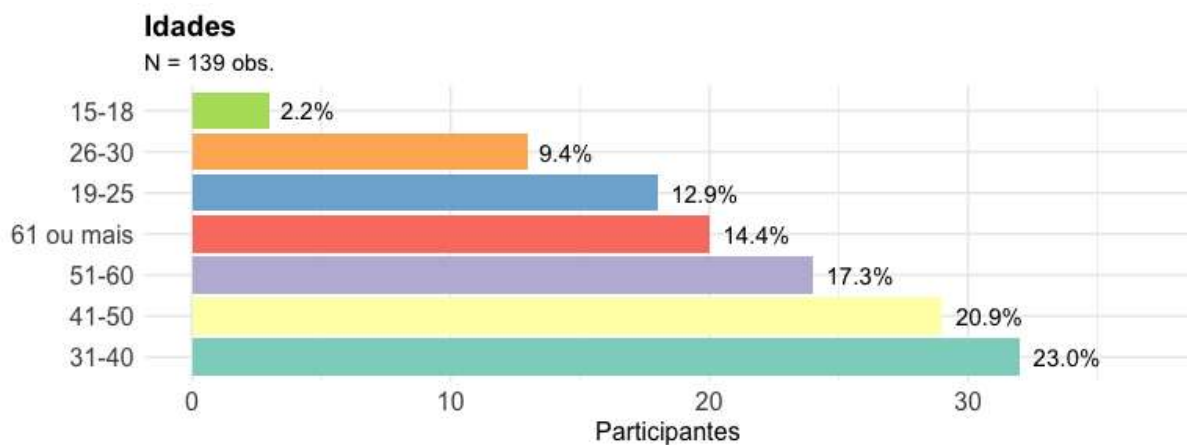
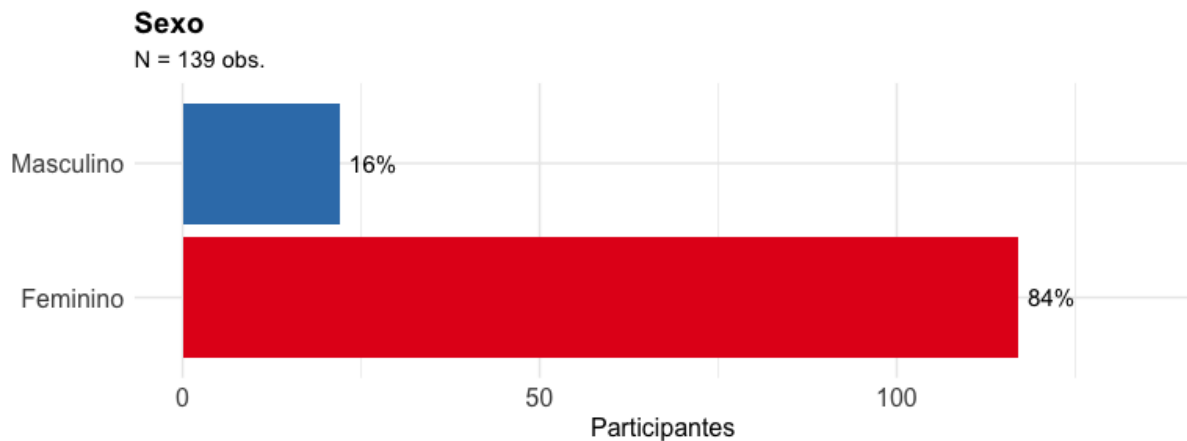
**Data final da coleta:** 13/03/2.020

*Lista de turmas abrangidas por este relatório*

#	TURMA	PARTICIPANTES
1	Cidade Ocidental	8
2	Estrutural	10
3	Paranoá	11
4	Riacho Fundo	32
5	Riacho Fundo II	5
6	São Sebastião	16
7	Sobradinho	13
8	Valparaíso	44

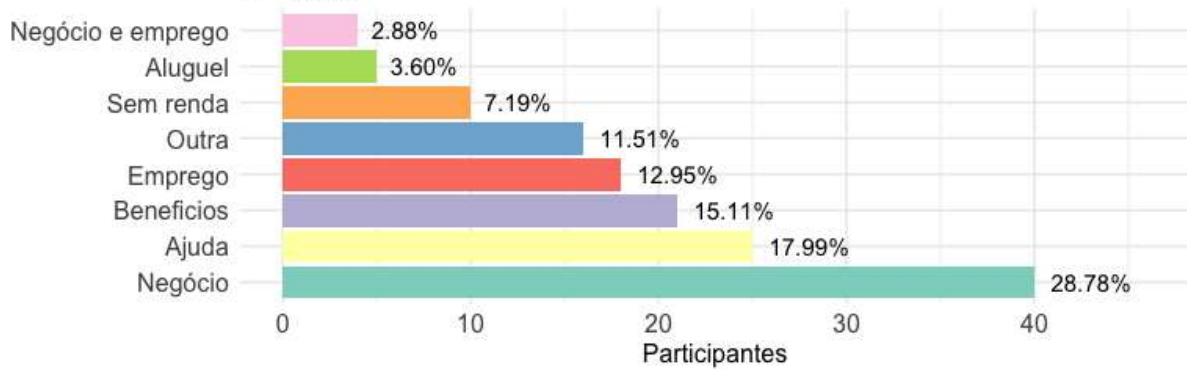
## 2. Perfil dos(as) participantes

### 2.1. Dados demográficos



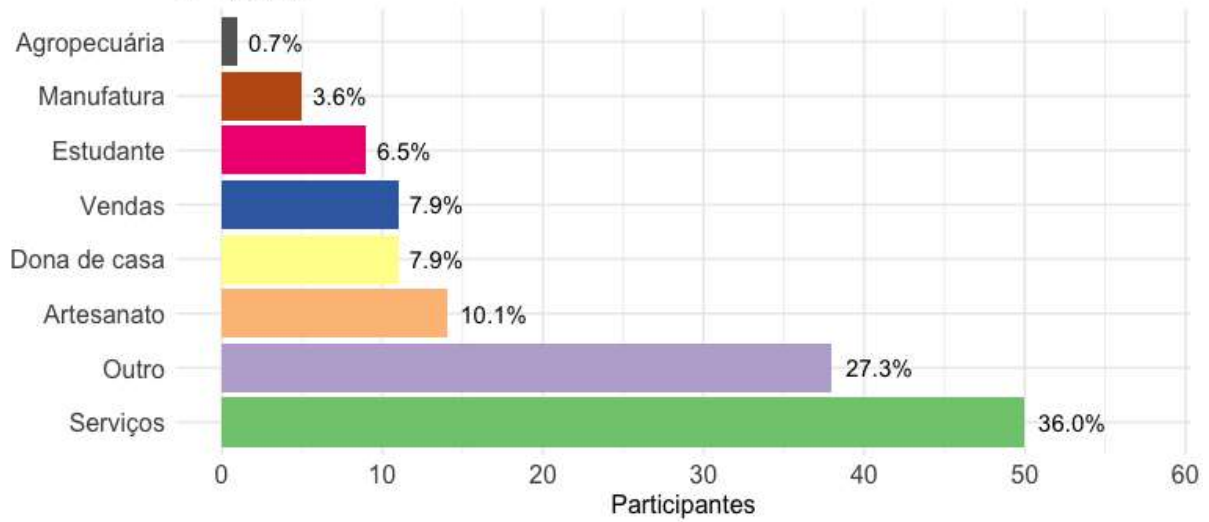
### Fontes de renda

N = 139 obs.



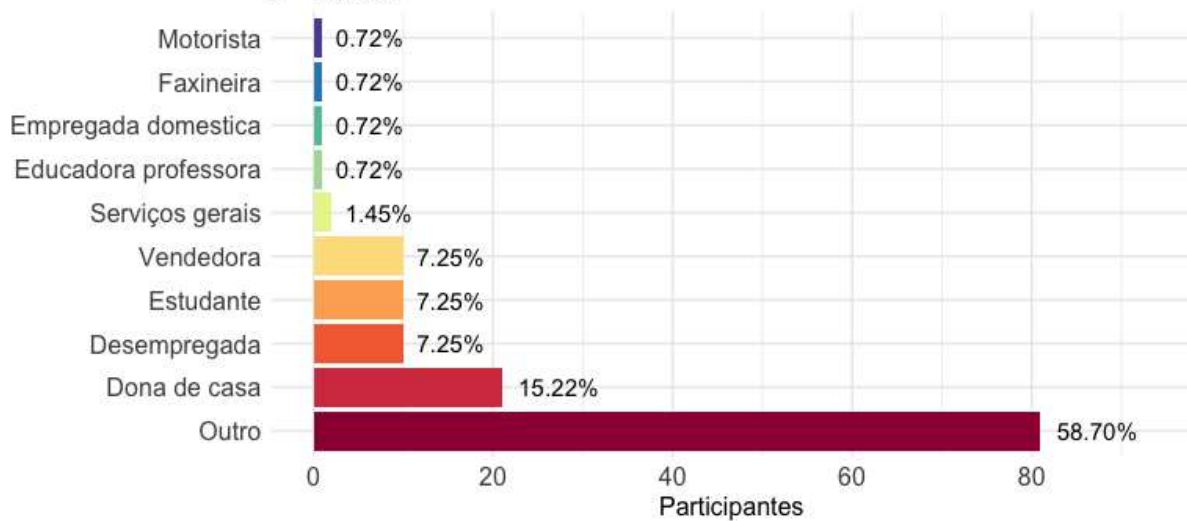
### Setores de ocupação

N = 139 obs.



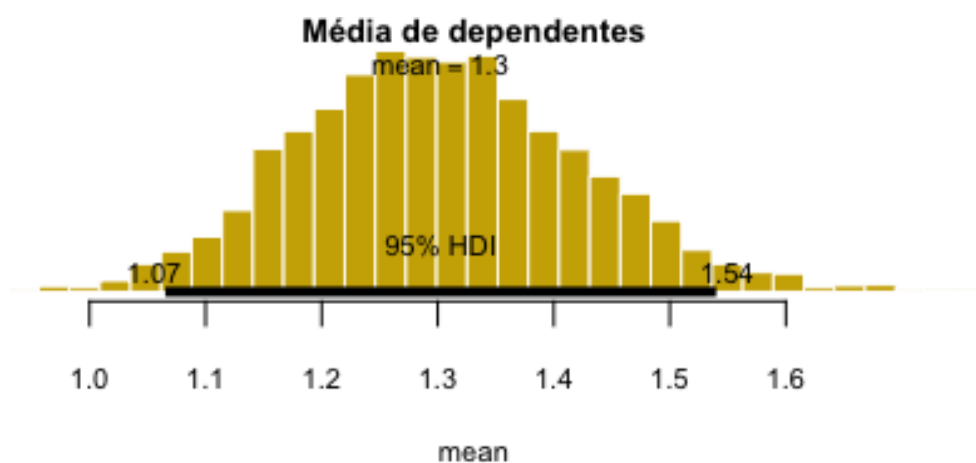
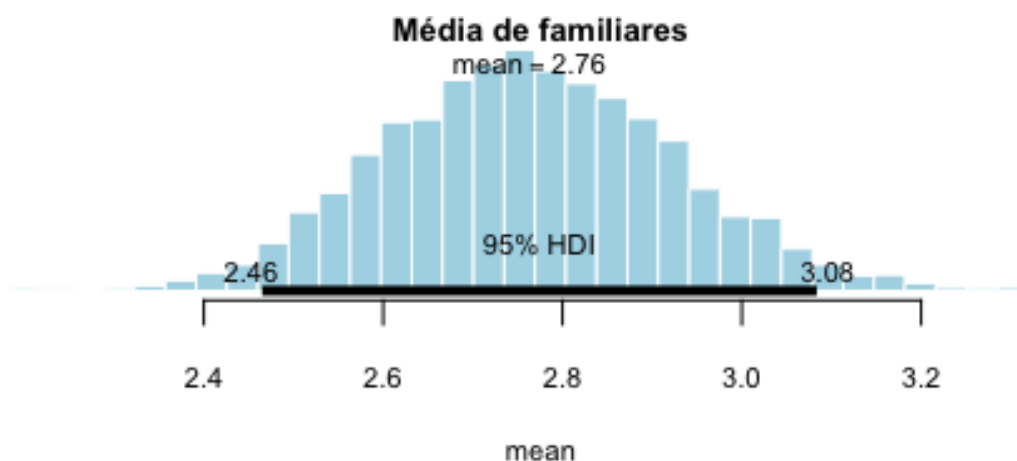
### Profissões

N = 138 obs.

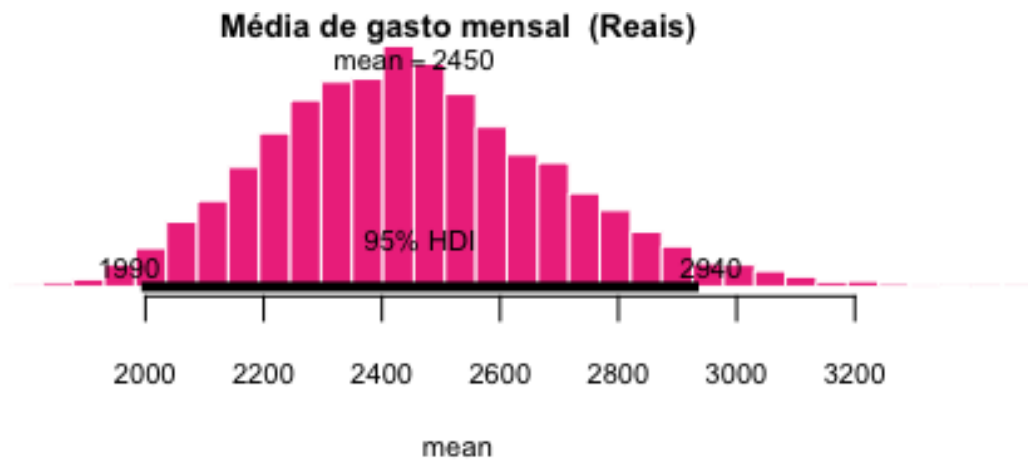
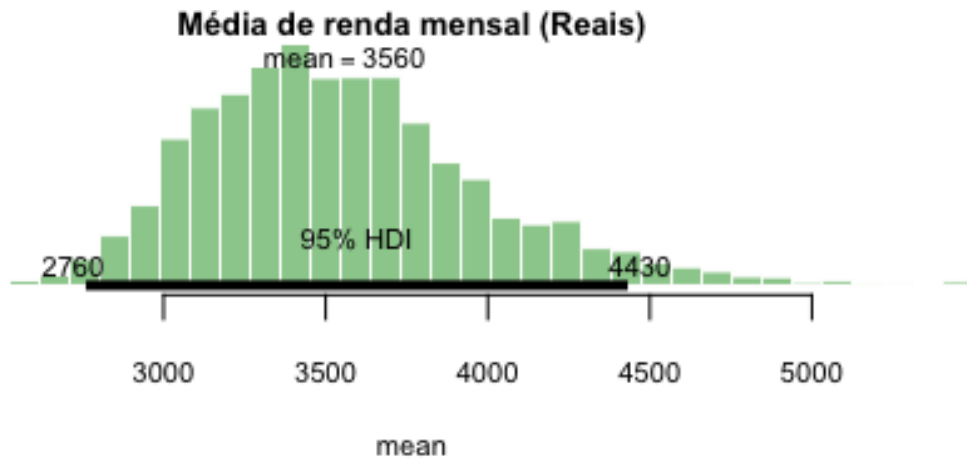


Os gráficos a seguir apresentam os resultados de estimativas de média para indicadores demográficos selecionados. As estimativas foram calculadas com o método de [bootstrap Bayesiano](#) considerando 4.000 repetições de amostragem.

Os gráficos incluem a estimativa de HDI (Bayesian highest density interval) indicando o intervalo de confiança com 95% de confiabilidade.



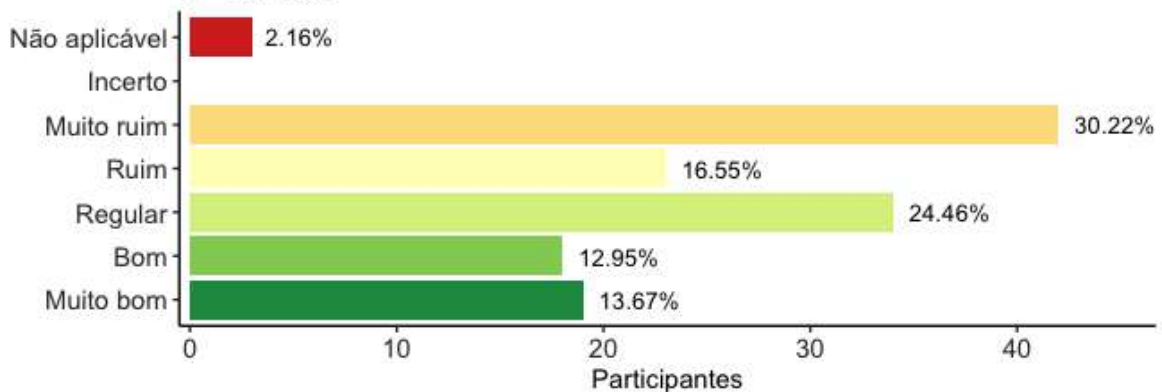
Os gráficos a seguir apresentam a renda e o gasto médio mensal dos(as) participantes uma vez desconsideradas respostas potencialmente registradas incorretamente (acima de R\$ 50.000 Reais ao mês).



### 3. Situação de endividamento

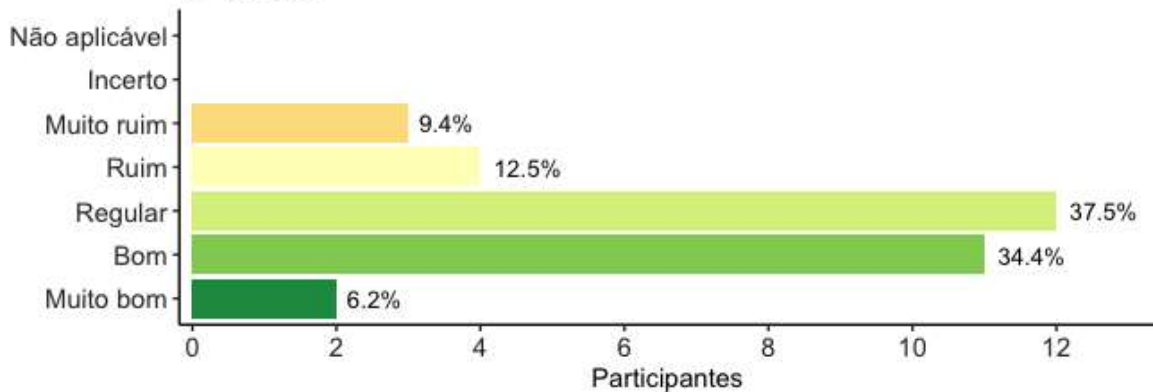
**Como você avalia sua situação de endividamento? (Antes do curso)**

N = 139 obs.



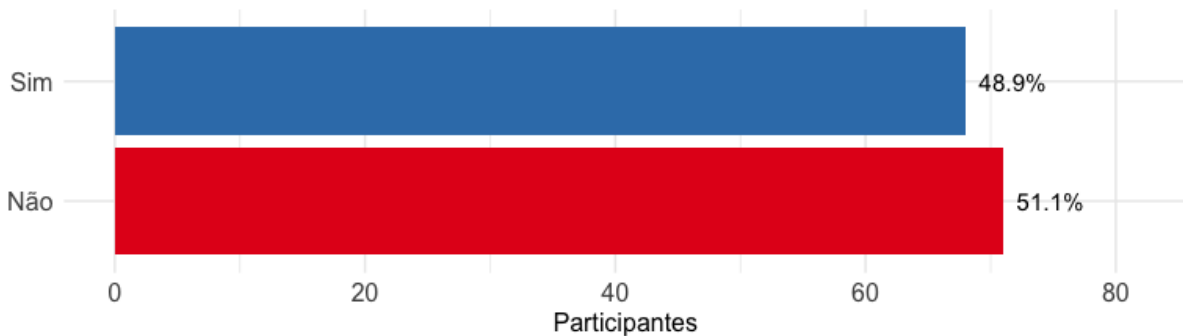
**Como você avalia sua situação de endividamento? (Depois do curso)**

N = 32 obs.



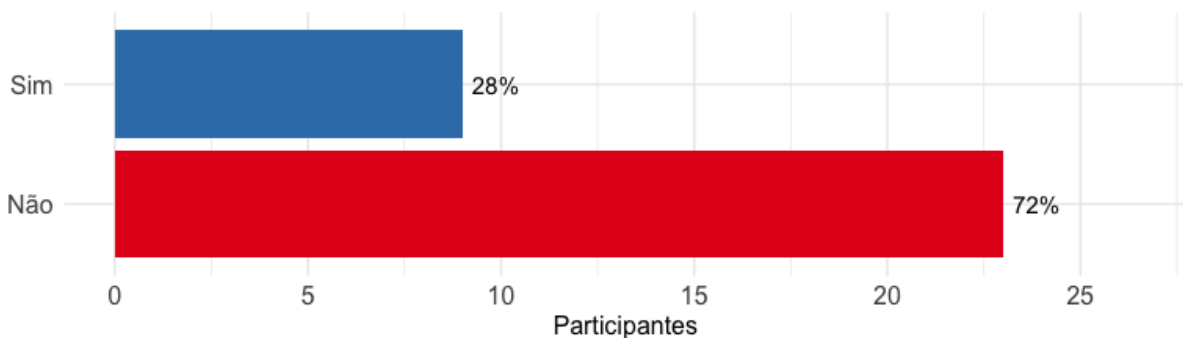
**Você possui alguma parcela de dívidas em atraso a mais de três meses? (Antes do curso)**

N = 139 obs.



**Você possui alguma parcela de dívidas em atraso a mais de três meses? (Depois do curso)**

N = 32 obs.



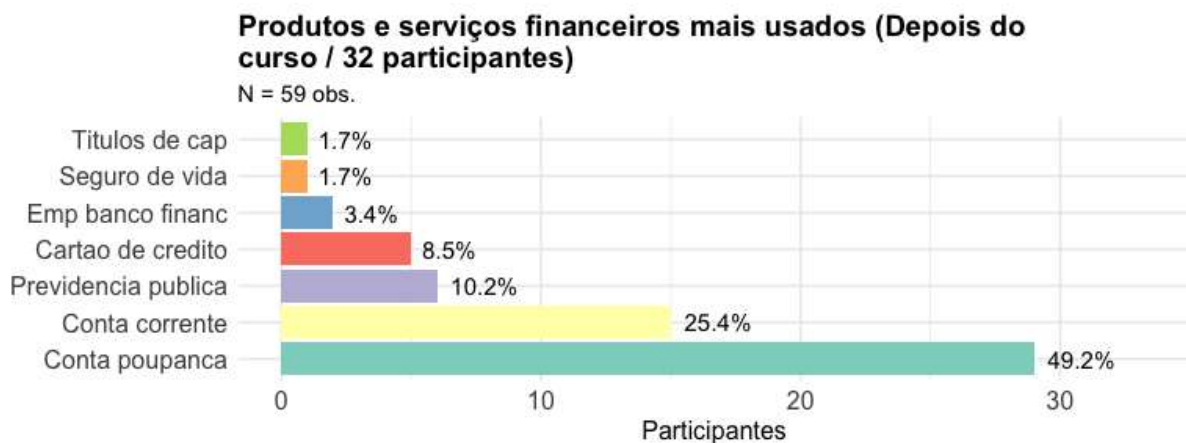
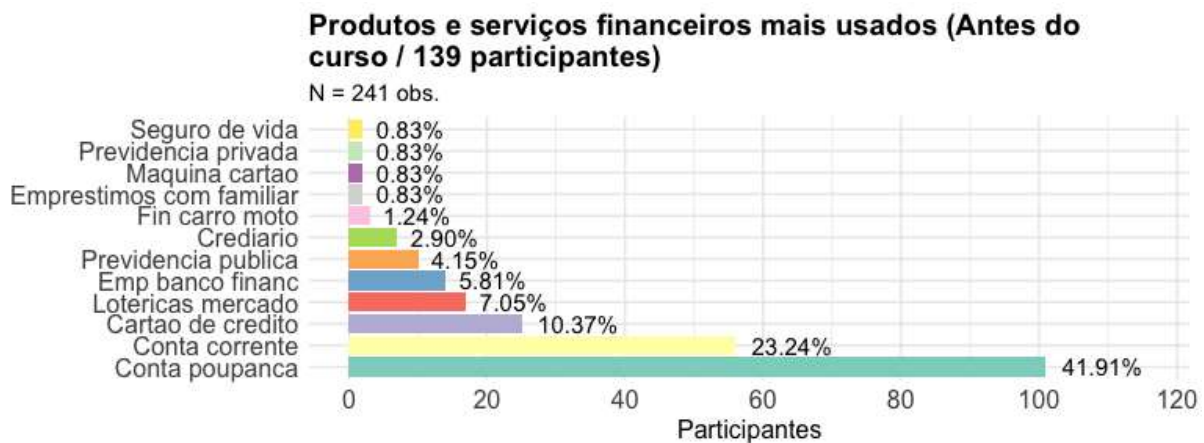
## 4. Acesso a serviços e produtos financeiros e previdenciários

Antes do curso, 9% dos participantes possuía uma vida financeira ativa (uso de ao menos três dos seguintes serviços financeiros: poupança, conta corrente, previdência [pública ou privada], seguro saúde ou cartão de crédito). Após o curso, 56% dos participantes afirmaram estarem usando ao menos três dos serviços financeiros básicos selecionados. Na primeira aula 139 participantes responderam o

questionário de perfil. Na avaliação final (última aula), 32 responderam o questionário final. Este questionário foi respondido por meio de equipamentos Android de forma anônima, com a possibilidade de solicitação de apoio técnico dos(as) educadores(as) financeiros. Comparações entre os indicadores antes e depois do curso devem ser feitos com cautela quando o número de pessoas respondendo o questionário ao final do curso é inferior ao número no início. Isto em razão de que participantes ao final podem tender a ser aqueles(as) com maior disciplina, maior disponibilidade de tempo e maior interesse.

Antes do curso, 12 dos 139 participantes recolhia alguma **contribuição ao INSS ou à previdência privada** (9%). Ao final do curso, 6 dos 32 informaram recolher alguma contribuição ao INSS ou à previdência privada (19%).

Antes do curso, 1 dos 139 entrevistados afirmaram possuir **seguro de saúde**. 0 dos 32 entrevistados ao final do curso afirmaram possuir seguro de saúde.



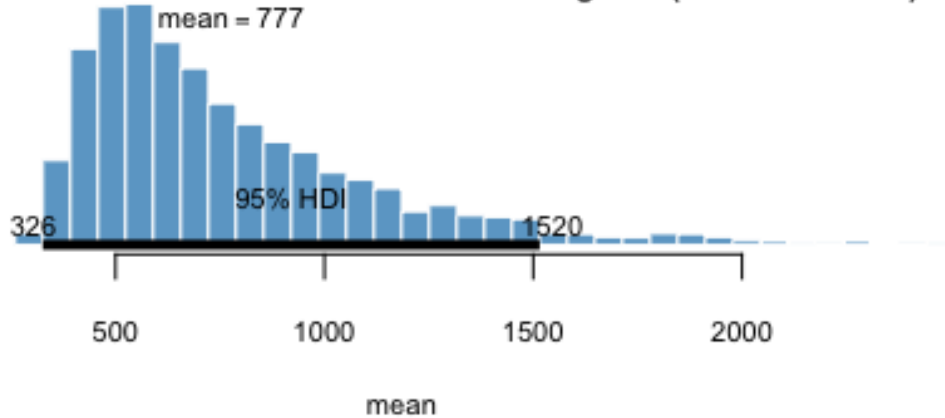
## 5. Renda

Ao início do curso foi perguntado “Qual o valor da renda semanal obtida com o seu negócio?”. As pessoas entrevistadas informaram terem uma renda semanal com o seus negócios de 150 reais considerando o valor mediano (desvio padrão de 4.290 reais). O gráfico a seguir apresenta o valor médio (*mean*) considerando um procedimento de bootstrapping com 4.000 repetições. Isto permite estimar o intervalo de confiança por meio de métodos não probabilísticos (estatística

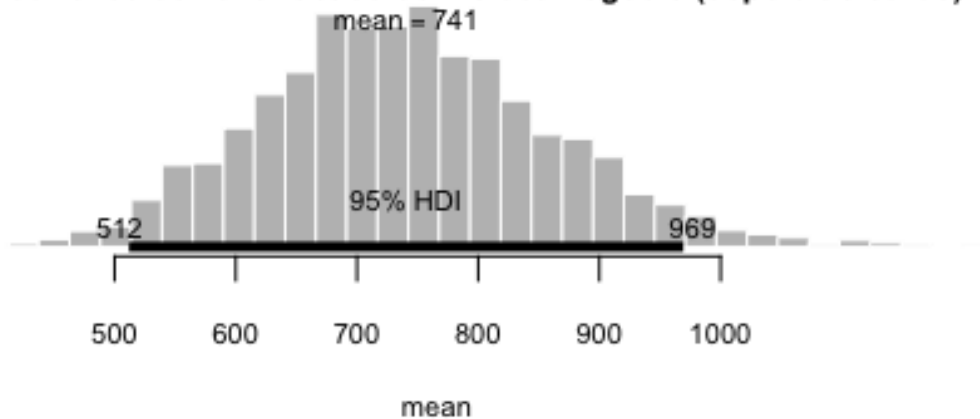


bayesiana). O gráfico em azul mostra os resultados obtidos antes do curso enquanto o gráfico em cinza mostra os resultados depois do curso.

**Média da renda semanal obtida com o seu negócio (antes do curso)**



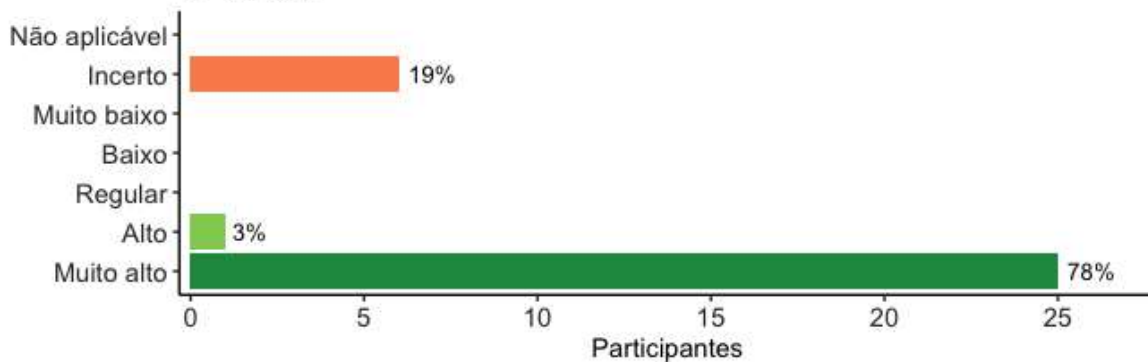
**Média da renda semanal obtida com o seu negócio (depois do curso)**



Para complementar este resultado foi perguntado ao final do curso: *Qual sua opinião sobre a contribuição das aulas para o aumento da renda obtida a partir do seu negócio?* Os resultados são apresentados a seguir.

**Qual sua opinião sobre a contribuição das aulas para o aumento da renda obtida a partir do seu negócio? (Depois do curso)**

N = 32 obs.

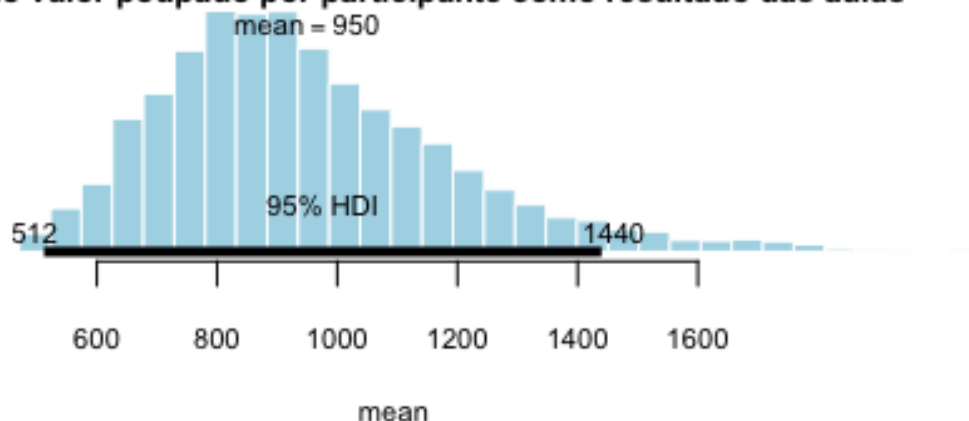


## 6. Poupança

Antes do curso, 101 dos 139 entrevistados afirmaram possuir uma **conta poupança** (73%). Ao final do curso, 29 dos 32 entrevistados afirmaram possuir conta poupança (91%).

O gráfico abaixo apresenta a média em reais por participante poupada como resultado das aulas (pergunta do questionário final: “Qual o valor estimado de sua renda que você poupou como resultado das aulas até agora?”).

**Média do valor poupado por participante como resultado das aulas**



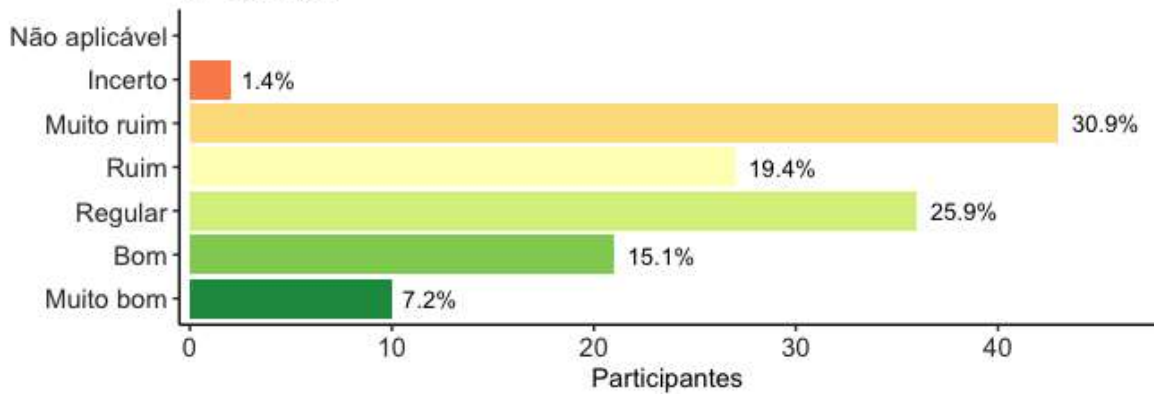
O gráfico acima apresenta a **quantia média em reais poupada** por participante como resultado das aulas (pergunta do questionário final: “Qual o valor estimado de sua renda que você poupou como resultado das aulas até agora?”). No gráfico acima e nos demais a seguir, “mean” significa “média” em inglês. A linha escura (HDI) é equivalente ao intervalo de confiança para a média por participante em um nível de confiança de 95%. No total, os(as) participantes informaram terem poupado conjuntamente R\$ 30.582,00 como resultado das aulas. Dos(as) 32 participantes que responderam o questionário final, 30 (94%) estavam poupando quando do questionário final de avaliação do curso.

## 7. Planejamento e controle

No início do curso, 70 (50%) dos(as) 139 participantes afirmaram ter um **controle** “Ruim” ou “Muito ruim” do dinheiro que sai e entra do negócio. Ao final do curso, 0 (0%) dos(as) 32 participantes informaram um controle “Ruim” ou “Muito ruim”. É importante mencionar que ao final do curso, 0% informaram que o controle do dinheiro no negócio não era aplicável por estas pessoas não possuírem negócio próprio.

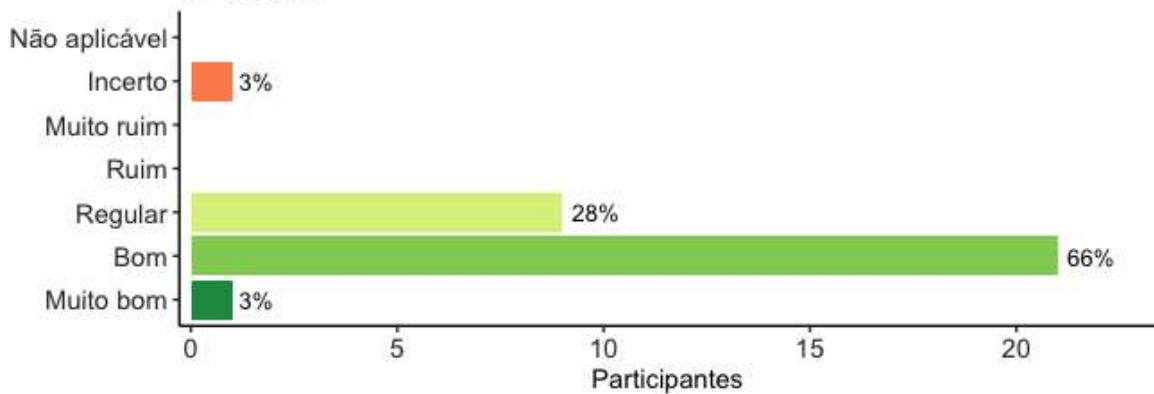
**Como você avalia o controle do dinheiro que sai e entra do seu negócio? (Antes do curso)**

N = 139 obs.



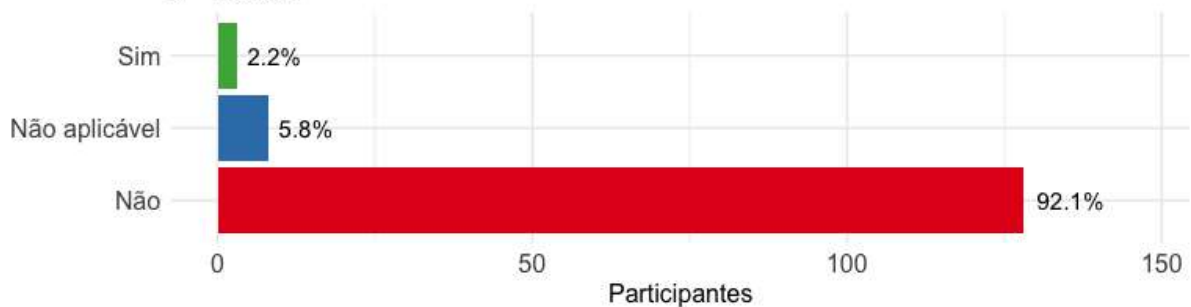
**Como você avalia o controle do dinheiro que sai e entra do seu negócio? (Depois do curso)**

N = 32 obs.



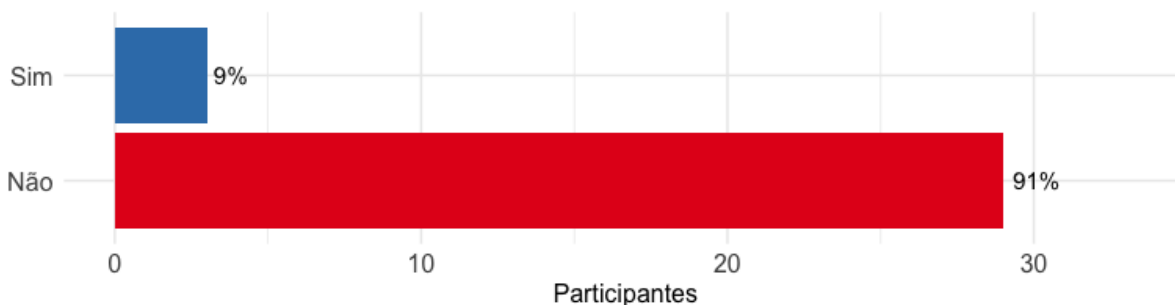
**Você usa algum aplicativo ou programa de computador para o controle financeiro do negócio ou para finanças pessoais? (Antes do curso)**

N = 139 obs.



**Você usa algum aplicativo ou programa de computador para o controle financeiro do negócio ou para finanças pessoais? (Depois do curso)**

N = 32 obs.

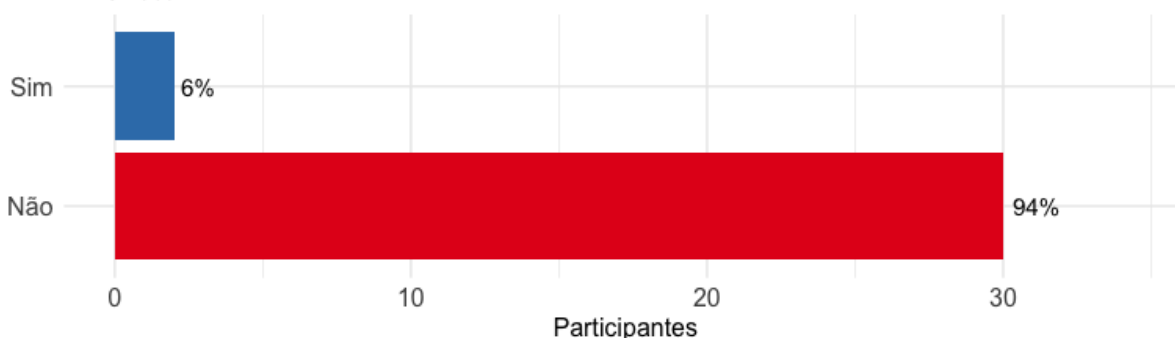


## 8. Consumo

Um outro indicador comportamental importante se refere aos gastos em relação à renda. Ao final do curso, 0 (0%) dos(as) 32 participantes que responderam o questionário informaram terem gastado menos do que ganharam.

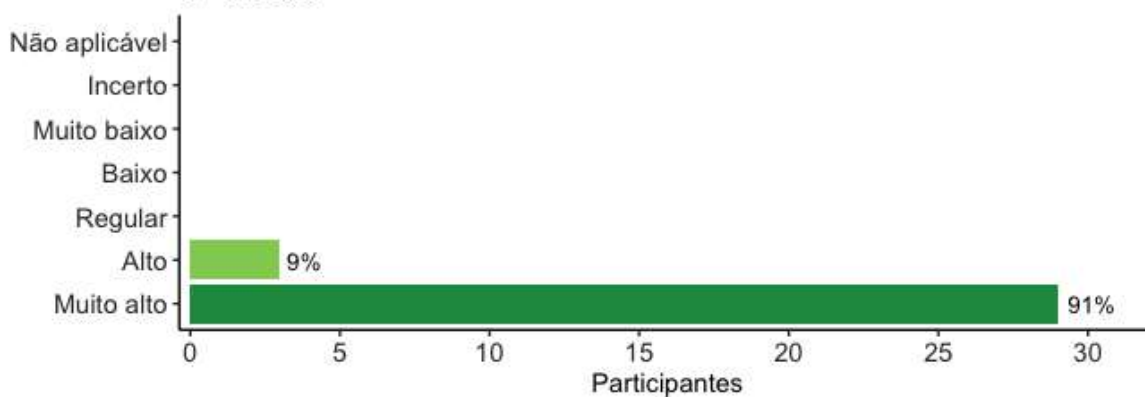
**No último mês você gastou mais do que você ganhou? (Depois do curso)**

N = 32 obs.



**Qual sua opinião sobre a contribuição das aulas para o consumo mais responsável? (Depois do curso)**

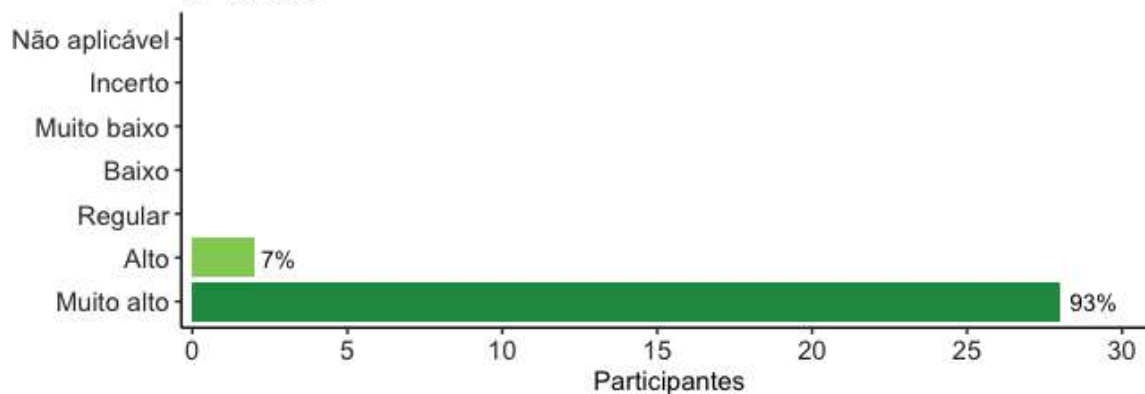
N = 32 obs.



## 9. Prevenção e proteção

Qual sua opinião sobre a contribuição das aulas para a redução do endividamento? (Depois do curso)

N = 30 obs.

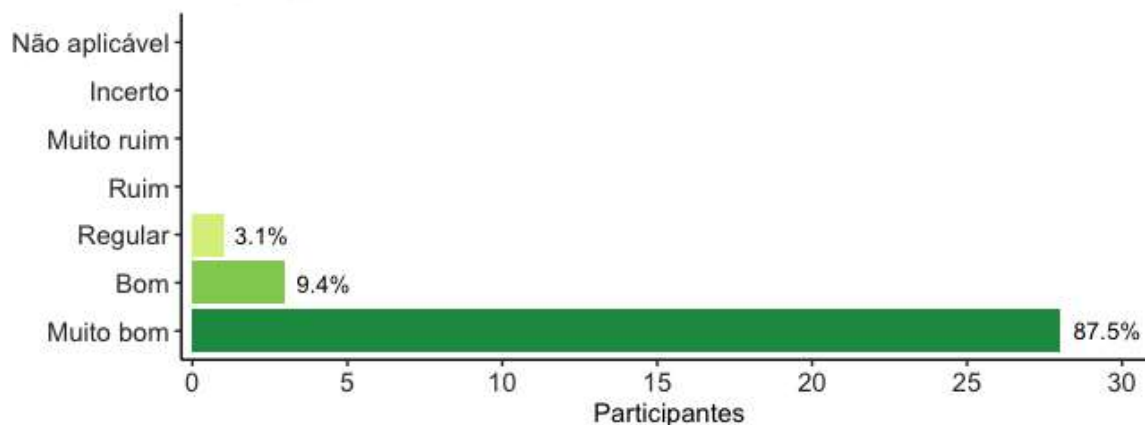


## 10. Satisfação

No total, 31 dos(as) 32 participantes (97%) que responderam o questionário final avaliaram o curso como “muito bom” ou “bom”. Os gráficos a seguir apresentam os resultados da avaliação feita pelos(as) participantes para diferentes perguntas.

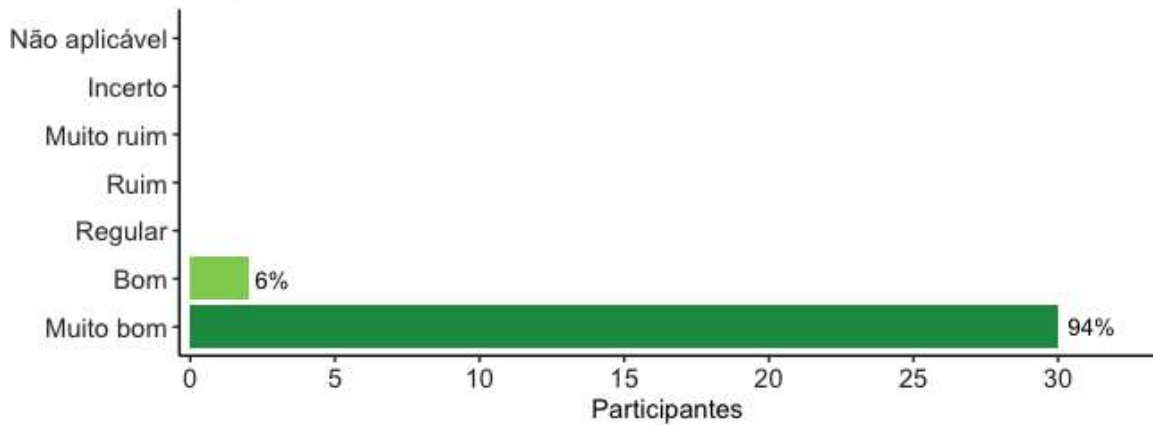
Como você avalia curso?

N = 32 obs.



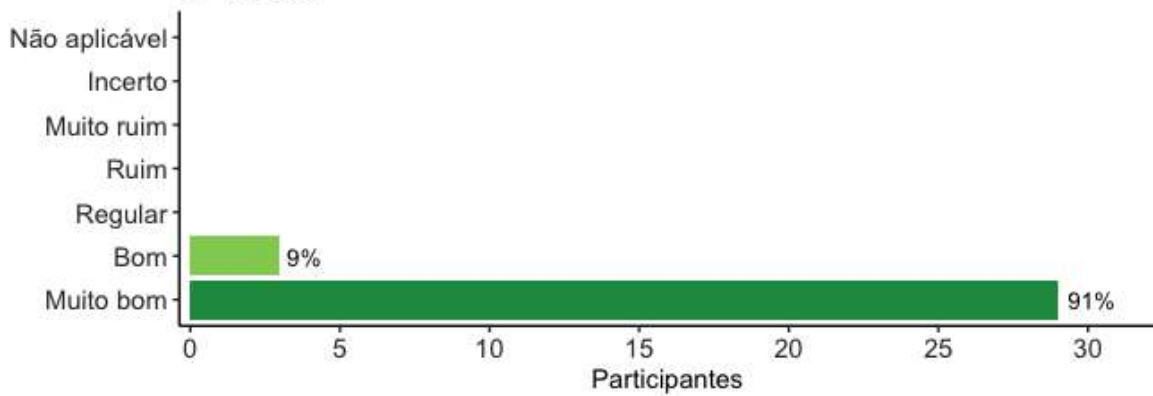
**Como você avalia o(a) formador(a)? (Depois do curso)**

N = 32 obs.



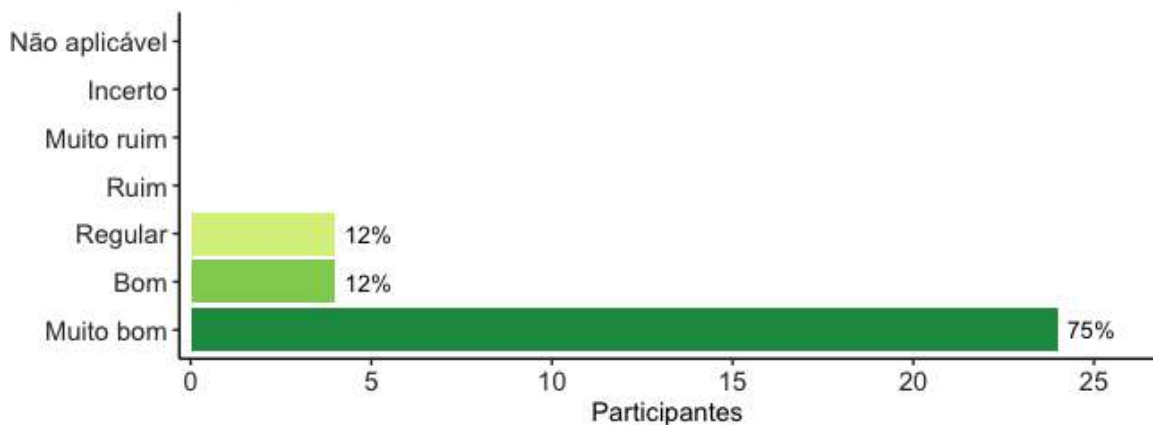
**Como você avalia o atendimento / orientação? (Depois do curso)**

N = 32 obs.



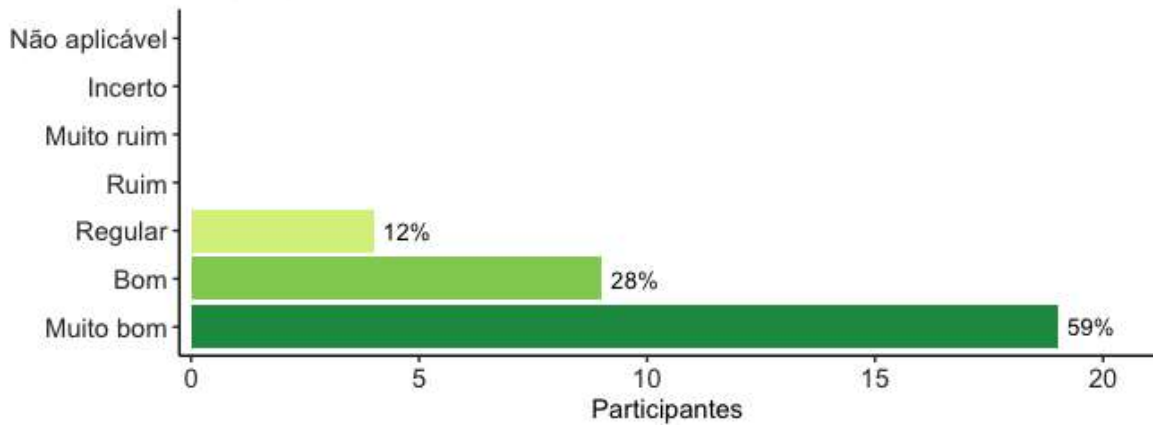
**Como você avalia a participação? (Depois do curso)**

N = 32 obs.



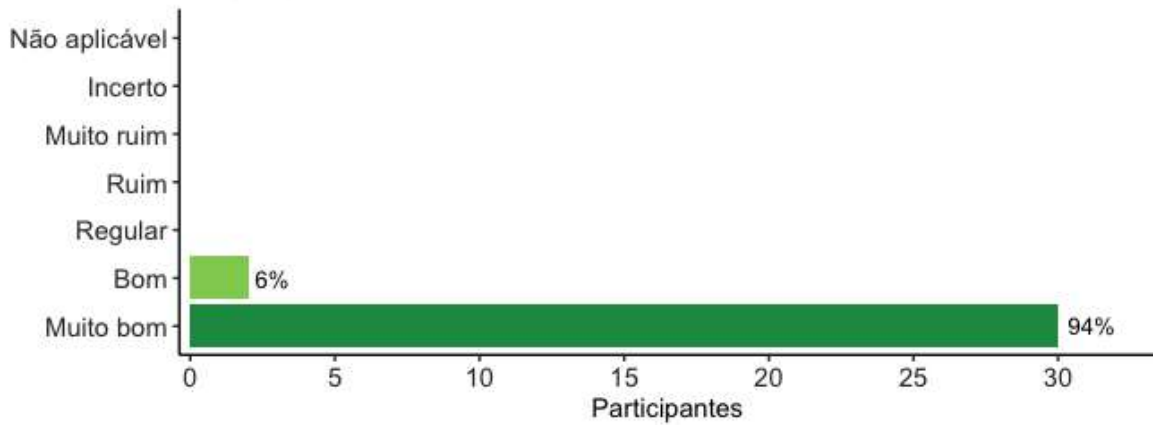
### Como você avalia o número de aulas? (Depois do curso)

N = 32 obs.



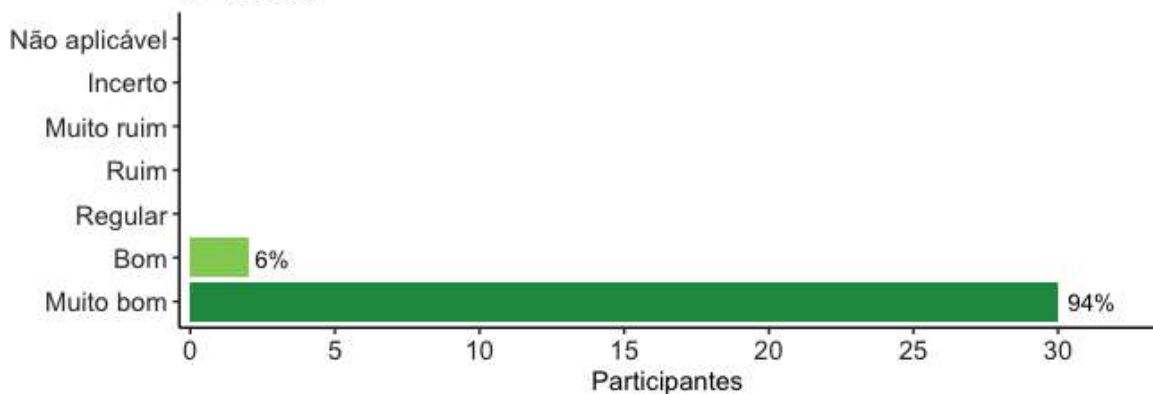
### Como você avalia os exercícios? (Depois do curso)

N = 32 obs.



### Como você avalia os vídeos e outros materiais audiovisuais? (Depois do curso)

N = 32 obs.



**Nuvem de palavras: O que você aprendeu de importante?**





As respostas recebidas são apresentadas a seguir. As respostas não foram editadas de modo a preservar seu conteúdo original.

- “Aprendi a poupar” (Valparaíso - 15/07/2019).
- “Pague se primeiro” (Paranoá - 20/08/2019).
- “Pensar antes comprar e poupar dinheiro” (Valparaíso - 15/07/2019).
- “Controlar o dinheiro e evitar desperdícios” (Valparaíso - 15/07/2019).
- “Economizar, pensar no futuro,preocupar com as emergência” (Riacho Fundo - 05/09/2019).
- “Aprendi a poupar” (Riacho Fundo - 29/08/2019).
- “Poupar, controlar gastos” (Paranoá - 20/08/2019).
- “Economizar, saber gastar” (Valparaíso - 15/07/2019).
- “Reeducação a mim e minha família com relação aos gastos e poupança” (Valparaíso - 15/07/2019).
- “Poupar dinheiro e investir” (Valparaíso - 15/07/2019).
- “Valorizar o dinheiro” (Paranoá - 20/08/2019).
- “Poupar e economizar o máximo e não desperdiçar” (Valparaíso - 15/07/2019).
- “Aprendeu administrar o seu dinheiro,aprendeu pensar no futuro.” (Valparaíso - 15/07/2019).
- “Aprendi a economizar” (Riacho Fundo - 05/09/2019).
- “Aprendi a gastar o meu dinheiro” (Valparaíso - 15/07/2019).



- “Aprendeu a poupar para as emergência, aprendeu a controlar o dinheiro quando vai comprar algo.” (Valparaíso - 15/07/2019).
- “Disciplina com o dinheiro, convivência, forma nova amizade.” (São Sebastião - 24/08/2019).
- “Organizar vida financeira” (Paranoá - 20/08/2019).
- “Aprendeu a poupar” (Valparaíso - 15/07/2019).
- “Aprendi que tem que ter um fundo de reserva” (Riacho Fundo - 05/09/2019).
- “Reeducação financeiro e poupar para aposentadoria” (Valparaíso - 15/07/2019).
- “Aprendi a poupa e me eduquei financeiramente” (Riacho Fundo - 29/08/2019).
- “Como economizar e reeducar” (Valparaíso - 15/07/2019).
- “Poupar e evitar desperdícios, pensar antes de gastas, comprar o necessário” (Valparaíso - 15/07/2019).
- “Aprendi a anotar meus gastos,tudo que entra e sai” (Riacho Fundo - 05/09/2019).
- “Aprendi a colocar a poupança em primeiro lugar” (Riacho Fundo - 29/08/2019).
- “Economizar e a poupar” (Valparaíso - 15/07/2019).

### Nuvem de palavras: O que você mais gostou?



As respostas recebidas são apresentadas a seguir. As respostas não foram editadas de modo a preservar seu conteúdo original.

- “Formas de investimentos” (Paranoá - 20/08/2019).
- “Vídeos e orientação repassadas” (Valparaíso - 15/07/2019).
- “Gostei do curso todo” (Valparaíso - 15/07/2019).
- “Conteúdos e a participação dos alunos junto com a facilitadora.” (Valparaíso - 15/07/2019).
- “Gostei das palestras e dos vídeos” (Riacho Fundo - 05/09/2019).
- “Dos facilitadores” (Paranoá - 20/08/2019).
- “Controle dos gastos” (Paranoá - 20/08/2019).
- “Aprendi a importância de poupar” (Valparaíso - 15/07/2019).
- “Aprender dar a valor no seu dinheiro, economizar e poupar.” (Valparaíso - 15/07/2019).
- “Das orientações, dos vídeos e do conteúdo todo.” (Valparaíso - 15/07/2019).
- “Conhecimento, aprender cada vez mais a poupar” (Paranoá - 20/08/2019).
- “Aprendi a administrar minha vida” (Riacho Fundo - 05/09/2019).
- “Metodo de ensino.” (Valparaíso - 15/07/2019).
- “Atenção da facilitadora com a turma.” (Valparaíso - 15/07/2019).
- “Aprende a cortar os gastos” (Valparaíso - 15/07/2019).
- “A metodologia do curso” (Riacho Fundo - 05/09/2019).
- “Me eduquei financeiramente” (Riacho Fundo - 29/08/2019).

- “Matéria dada e como poupar dinheiro e evitar o desperdício e explicação da professora” (Valparaíso - 15/07/2019).
- “Aprendeu a poupar para as emergência, aprendeu a não desperdiçar” (Valparaíso - 15/07/2019).
- “Das informações que foram passadas” (Valparaíso - 15/07/2019).
- “A participação dos alunos e o conteúdo” (Riacho Fundo - 29/08/2019).
- “As aulas ,a participação das pessoas” (Riacho Fundo - 29/08/2019).
- “Vídeos que trouxeram conscientização e cuidar melhor do dinheiro” (Valparaíso - 15/07/2019).

